

# Ebookecm Cloud

---

## GUIDA ALL'AREA GROUP ADMINISTRATOR

Versione 1.1 - 23 Luglio 2015



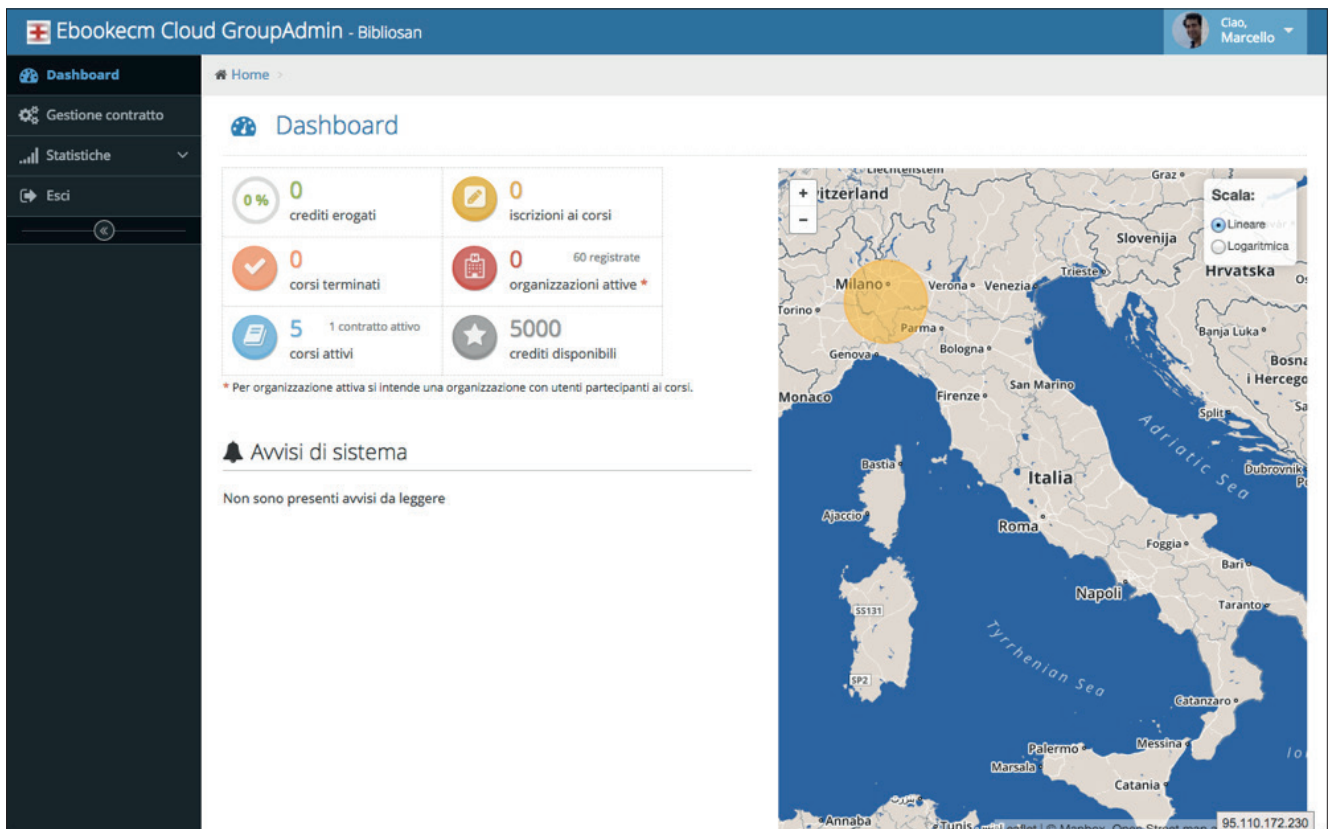
[cloud.ebookecm.it](http://cloud.ebookecm.it)

## L'area Group Administrator

L'area Group Administrator è una sezione speciale di Ebookecm Cloud volta a gestire ed amministrare reti di organizzazioni (o "gruppi" di organizzazioni).

Quest'area ha un accesso separato e differente dal sito normale, distinguibile per i differenti colori dell'interfaccia, prima ancora del menu.

### La dashboard



Come per la normale interfaccia, la dashboard è un pannello di controllo che mostra in sintesi le informazioni principali.

La mappa sulla destra mostra le organizzazioni, mentre sulla sinistra sono presenti i dati di sintesi sul numero di corsi attivi, i crediti erogati, le organizzazioni, etc.

## La gestione contratto

La gestione contratto è il cuore dell'area Group Administrator. In questa sezione sono visibili tutte le organizzazioni ed i contratti disponibili per la rete.

Ogni contratto ha un numero predefinito di crediti ed in quest'area è possibile distribuire alle singole organizzazioni il numero di crediti che si desidera.

Contracto: Dal 10/11/2014 al 30/09/2015 (5000 crediti)  OFF Abilita modifiche

Crediti disponibili: 5.000  
Data avvio contratto: 10/11/2014  
Data scadenza contratto: 30/09/2015  
[Esporta tabella in Excel](#)

Organizzazione	Provincia	Utenti	Crediti	Crediti	Crediti	
		registrati	riservati	impegnati	disponibili	
AIFA Roma	RM	0	0	0	0	
ASSR, Agenzia Servizi Sanitari Regionali Roma	RM	0	0	0	0	
Azienda ospedaliera universitaria San Martino - IST - Istituto nazionale per la ricerca sul cancro Genova	GE	0	0	0	0	
Centro Cardiologico S.P.A. Fondazione Monzino Milano	MI	0	0	0	0	
Centro di riferimento oncologico della Basilicata Rionero In Vulture	PZ	0	0	0	0	
Centro di Riferimento Oncologico Aviano	PN	0	0	0	0	
Ente Ospedaliero specializzato in gastroenterologia Saverio De Bellis Castellana Grotte	BA	0	0	0	0	
Fondazione Ca'Granda - Ospedale Maggiore Policlinico Milano	MI	0	0	0	0	
Fondazione Don Carlo Gnocchi Milano	MI	0	0	0	0	95.110.172.230

Per cambiare i valori è necessario abilitare le modifiche, cliccando sul controllo in alto a destra. Una volta abilitate le modifiche, i numeri dei **crediti riservati** saranno modificabili (sia inserendo il numero a mano, che utilizzando i tasti +/- del box, che anche incrementando o diminuendo il numero con la rotellina del mouse).

Si noti che non è possibile inserire un numero di **crediti riservati** minore del numero dei **crediti impegnati**, quei crediti cioè già prenotati con le iscrizioni degli utenti o effettivamente già maturati all'interno del contratto.

A supporto della distribuzione dei crediti è presente la finestrella "Assistente attribuzione", che permette in ogni momento di vedere a che punto si è con il totale dei crediti attribuiti.

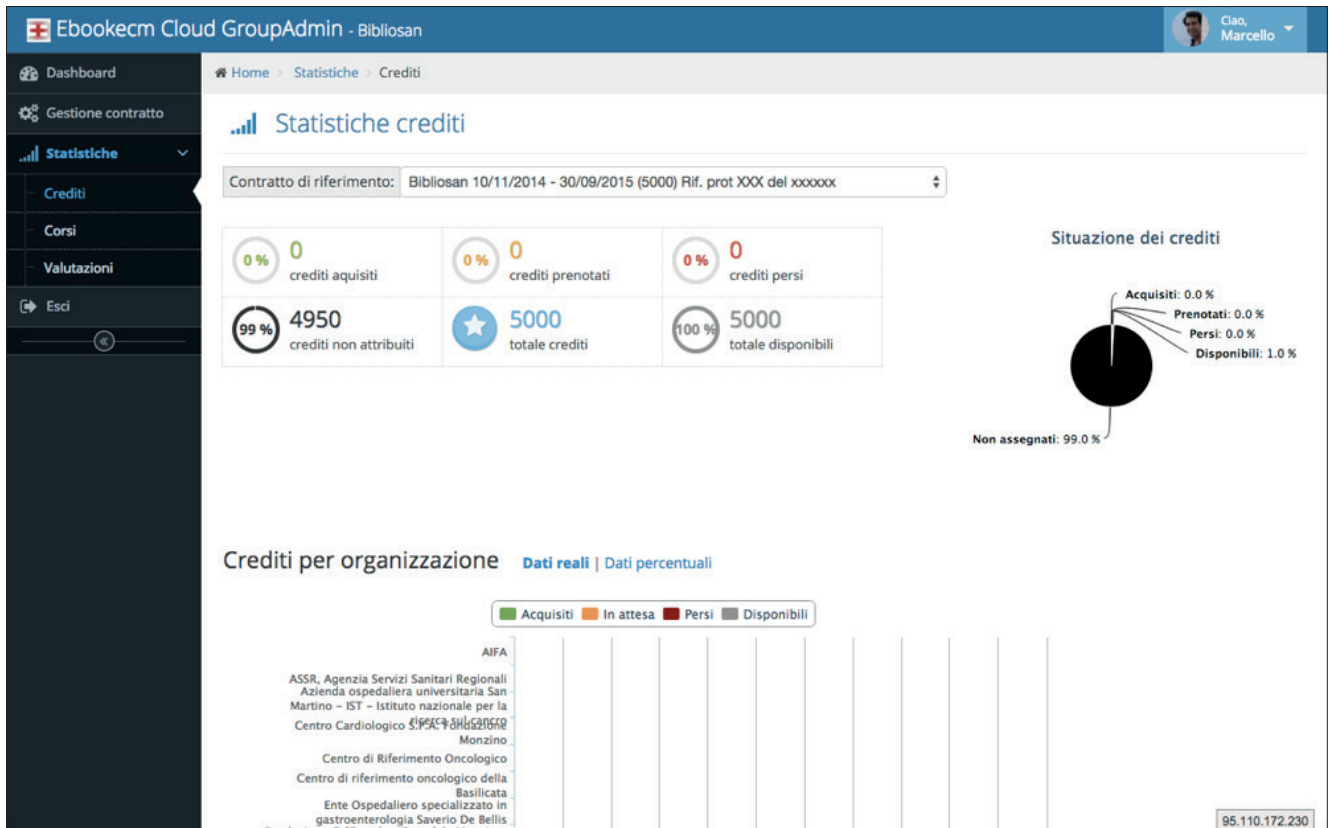
Una volta terminate le modifiche è necessario cliccare sul pulsante "Verifica e salva". In questo modo saranno salvate le variazioni, previa verifica che il numero totale di crediti attribuiti sia corretto (non più del totale).

Nella figura la barra grigia sulla destra è un grafico a barre di tipo stacked, che quando i crediti sono utilizzati si colora di verde (per i crediti erogati), giallo (per i crediti impegnati) e rosso (per i crediti eventualmente persi, come nel caso di iscrizioni scadute).

I dati possono essere anche esportati come tabella Excel.

## Le statistiche

Come nell'interfaccia normale di Ebookecm Cloud, anche nell'area Group Administrator sono presenti numerose statistiche per permettere il monitoraggio della formazione e la diffusione dei corsi nelle organizzazioni.



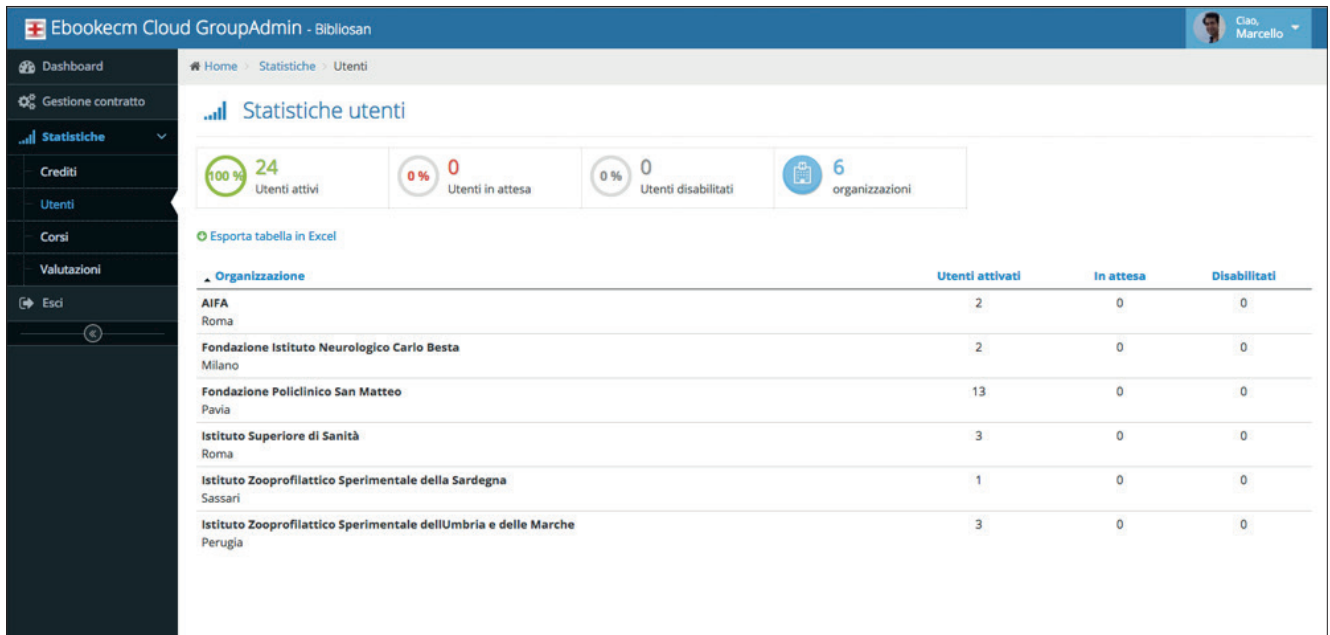
La prima pagina è relativa alle statistiche sui crediti erogati.

In questa pagina sono visibili i crediti dagli utenti. Sono definiti:

- **acquisiti** i crediti maturati dagli utenti, cioè quelli relativi ai corsi completati in ogni parte, fino al conseguimento dell'attestato ECM
- **prenotati** quei crediti per i quali c'è stata l'iscrizione al corso, ma dove non sia stato ancora superato il test di apprendimento oppure non sia stato effettuato il questionario di qualità
- **persi** quei crediti relativi ai corsi per i quali siano scaduti i termini per la compilazione, oppure per i quali non sia stato fallito il test di apprendimento per 5 volte.
- **non attribuiti** sono i crediti disponibili per il contratto in oggetto e non ancora dedicati ad una specifica organizzazione

Sono poi mostrate le statistiche relative alla distribuzione ed allo stato dei crediti per singola organizzazione.

Le **statistiche utenti** invece permettono di evidenziare lo stato dell'accesso alla piattaforma da parte degli utenti delle singole organizzazioni.



In queste statistiche si evidenziano gli **utenti attivi** (utenti che hanno realmente accesso all'applicazione), gli **utenti in attesa** (utenti che hanno fatto richiesta di accesso, ma non hanno ancora ottenuto una risposta dal proprio responsabile) e gli **utenti disabilitati** (utenti che non hanno ricevuto il permesso di accesso o per i quali l'accesso alla piattaforma è scaduto).

La tabella mostra la distribuzione degli utenti, secondo il loro stato, all'interno delle organizzazioni della rete.

**ATTENZIONE:** un alto numero di utenti in attesa in una organizzazione potrebbe indicare che non c'è un presidio attivo alle richieste da parte degli utenti.